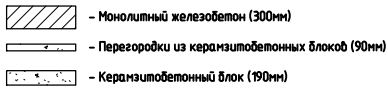
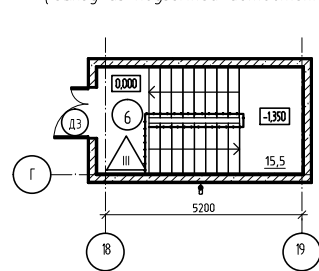


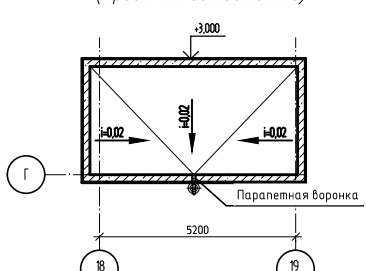
Условные обозначения стен
 - Монолитный железобетон (200



План на отм. 0.000
(выход из подземной автостоянки)



План на отг. +2.400
(кроя ЛК автостоянки)



Примечания

1. Площадь помещений указана с учетом отделочного слоя 20 мм.
2. Спецификация элементов заполнения проемов дверей см.л.б.

Номер п/п	Наименование	Площадь, м2	Кат. значе- ния
1.1	Автоматика (оптеск 1)	2133,9	В3
1.2	Автоматика (оптеск 2)	2903,5	В3
1.3	Автоматика (оптеск 3)	2927,3	В3
2	Насосная, ИТП	166,6	Г
3	ВРУ	15,2	В3
4	Тензод-шлюз	5,9	
5	Лестница	15,5	

[illegible]